




**Fiche de mesures
& couleurs**
pour les vêtements de tir ahg



Instructions de mesures pour les vêtements de tir ahg

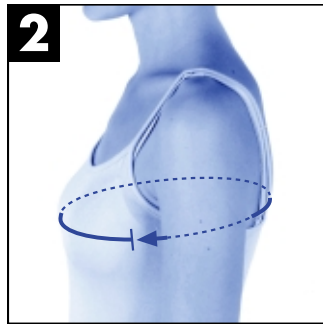
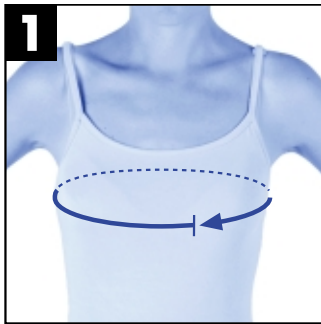
(Veuillez utiliser ces photos comme un guide)

Veillez noter:

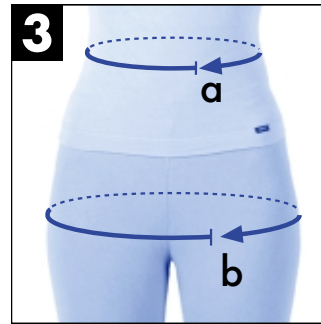
Les mesures doivent être prises avec vos sous vêtements de tir. Les mesures 3a, 4a et 10a sont prises approximativement 3.5cm au dessus de l'os de la hanche. Si vous prenez les mesures 3a et 4a avec votre pantalon de tir, veuillez nous le dire. Le mètre ne doit pas être ni trop serré ni trop lâche. Le coût supplémentaire d'un vêtement sur mesure est de 10 % du

prix standard du vêtement.

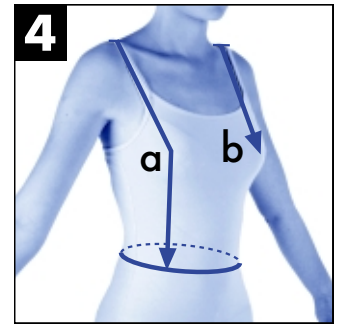
Ce supplément est également en vigueur pour les tailles hommes supérieures à 56, les tailles spéciales 28 et les tailles dames supérieures à 48D. 20 % de supplément est demandé pour les vestes avec un tour de poitrine supérieur à 130 cm. Les vêtements sur mesure ne sont ni repris ni échangés.



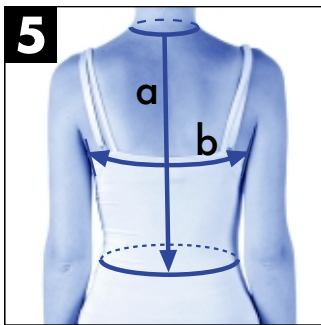
1+2 Poitrine: Passez le mètre autour de la poitrine au plus large, sous les bras. Le mètre doit être légèrement incliné vers le haut au niveau du dos.



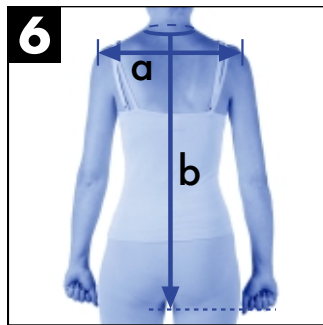
3 a) Taille: Mesurez la taille environ 3.5 cm au dessus de l'os de la hanche. Placez à cet endroit une venture qui va vous aider à prendre les mesures 4, 5 et 10. **b) Hanche:** Tour de hanches au plus large.



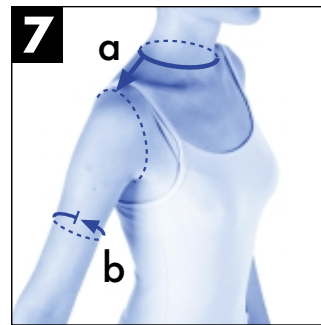
4 a) Longueur taille/épaule: Mesurez du haut de l'épaule près du cou en passant sur le tétou du sein jusqu'à la taille. **b) Hauteur de poitrine:** Mesurez du haut de l'épaule près du cou jusqu'à tétou du sein.



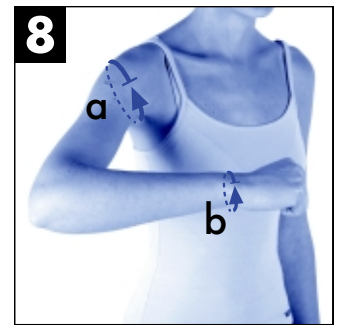
5 a) Longueur du cou à la taille: Mesurez de la première vertèbre du cou jusqu'à la taille le long de la colonne vertébrale. **b) Largeur du dos:** Mesurez horizontalement de l'aiselle à l'aiselle. Important: N'épousez pas la forme du corps avec le mètre mais garder celui-ci bien.



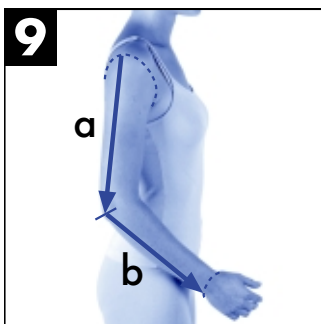
6 a) Largeur des épaules: Mesurez de l'extrémité de l'os de l'épaule à l'autre extrémité d'épaule. Attention. Ne correspond pas aux coutures de votre T-shirt. **b) Longueur du dos:** Mesurez de la base du cou jusqu'à l'extrémité des poings fermés (bras tendu le long du corps) le long de la colonne vertébrale.



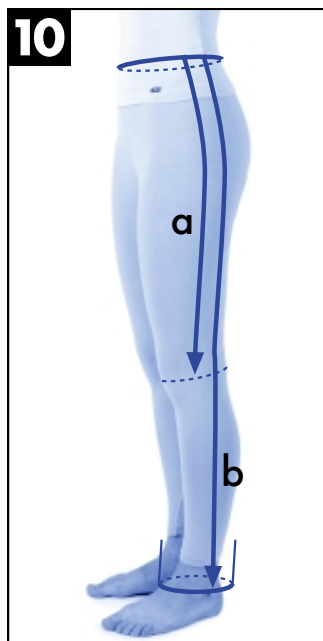
7 a) Largeur d'une épaule: Mesurez de la base du cou à l'extrémité de l'os de l'épaule. **b) Bras supérieur (biceps):** Mesurez la circonférence de votre biceps au plus large.



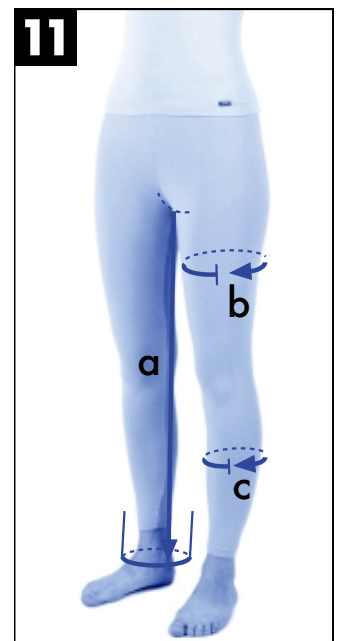
8 a) Tour d'épaule: Mesurez la circonférence de votre épaule avec le bras légèrement incliné comme en position de tir. Placez bien le mètre sur l'os de l'épaule **b) Circonférence du poignet:** Mesurez la circonférence de votre poignet au point le plus large (sur l'os).



9 a) Longueur du haut du bras: Mesurez de l'extrémité de l'os de l'épaule au coude. **b) Longueur de l'avant-bras:** Mesurez du coude à l'os du poignet, le bras légèrement incliné.



10 a) Taille/Genou: Mesurez de côté le long de la jambe de la taille jusqu'au milieu de genou. **b) Longueur du côté:** Mesurez de côté le long de la jambe de la taille jusqu'au coup de pied.



11 a) Entrejambe: Mesurez du haut de l'entrejambe jusqu'au coup de pied. **b) Circonférence de la cuisse:** Mesurez la circonférence de la cuisse au plus large. **c) Circonférence du mollet:** Mesurez la circonférence du mollet au plus large.

Fiche de mensuration

pour les vêtements de tir sportif ahg

ahg-Anschütz Handels GmbH

Raiffeisenstrasse 26

D-89079 Ulm-Wiblingen/Germany

Telefon: (0731) 42031 und 42034

Telefax: (0731) 42033

Internet: www.anschuetz-sport.com

e-mail: ahg-info@anschuetz-sport.com



Modèle Art.-No.	Veste	Pantalon	Expéditeur
	<input type="checkbox"/> Femme. <input type="checkbox"/> Homme. <input type="checkbox"/> Droitier. <input type="checkbox"/> Gaucher. <input type="checkbox"/> Veste 167 pour tireur handicapé.	<input type="checkbox"/> Mesures avec sous vêtement de tir. <input type="checkbox"/> Mesures avec T-shirt/chemise. <input type="checkbox"/> Mesures avec pantalon de tir.	
Taille	<input type="checkbox"/> <input type="checkbox"/>		

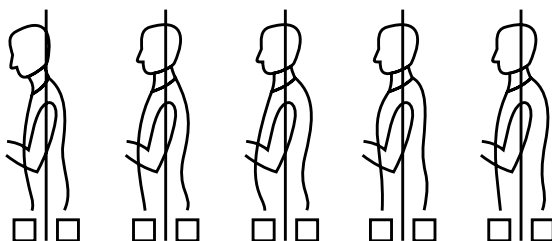
Veste paralympique: Notre modèle 167 peut être taillé pour les tireurs handicapés. Plusieurs mesures doivent alors être prises différemment: 3a) Le tour de taille doit être pris assis, 3b) pas nécessaire, 4a) Mesurez la longueur taille/épaule du haut de l'épaule près du cou en passant par le téton du sein jusqu'à ce que le mètre touche les cuisses. 6b) pas nécessaire.

Description	cm
1+2 Poitrine:	
3 a) Taille:	
b) Hanche:	
4 a) Longueur taille/épaule:	
b) Hauteur de poitrine:	
5 a) Longueur du cou à la taille:	
b) Largeur du dos:	
6 a) Largeur des épaules:	
b) Longueur du dos:	
7 a) Largeur d'une épaule:	
b) Tour de bras supérieur:	


Description	cm
8 a) Tour d'avant bras:	
b) Tour de poignet:	
9 a) Longueur du haut du bras:	
b) Longueur de l'avant bras:	
10 a) Longueur taille/genou:	
b) Longueur du côté:	
11 a) Entrejambe:	
b) Tour de cuisse:	
c) Tour de mollet:	
12 Taille (impératif):	

Pour les pantalons, veuillez prendre les mesures 3, 10 et 11 et la taille. Pour les vestes, veuillez prendre les mesures de 1 à 9 et la taille.

Veuillez cocher la forme de votre ventre et de votre dos.



Veuillez cocher la forme de votre épaule droite et gauche.



Veuillez consulter le tableau ci-dessous afin de trouver votre taille standard:

Tailles dame							
Tailles normales	36	38	40	42	44	46	48
Taille	165	168	170	174	177	177	177
Poitrine	84	88	92	96	100	104	110
Tour de taille	63	67	70	74	78	83	90
Tour de hanche	90	94	98	102	106	110	116
Longueur de manche	59	59	59	59	59	59	59

Tailles hommes						
Tailles	44	46	48	50	52	54
Taille	168	171	174	177	180	183
Poitrine	88	92	96	100	104	106
Tour de taille	80	84	88	92	96	100
Longueur de manche	59	60,5	62	63,5	65	66
Tour de hanche	96	100	104	108	112	116

Tailles hommes			
Grandes tailles	56	58	60
Taille	184	186	188
Poitrine	112	116	120
Tour de taille	104	110	112
Longueur de manche	67	68	69
Tour de hanche	119	122	124

Tailles pour grand mince				
	94	98	102	106
Taille	180	183	186	186
Poitrine	94	98	102	106
Tour de taille	84	88	92	96
Longueur de manche	64	65,5	67	68
Tour de hanche	102	106	110	114

Taille pour petit						
	25	26	27	28	29	30
Taille	171	174	176	178	180	182
Poitrine	100	104	108	112	116	120
Tour de taille	96	100	104	106	112	114
Longueur de manche	61	62	63	64	65	66
Tour de hanche	110	114	116	122	126	130